

MAGYARORSZÁG

Népesség (2019. január 1.)




9,8 millió fő

az EU-27 teljes népességének 2,2% -a

Népsűrűség (2018)

107 fő/km²



A háztartások rendelkezésére álló egy főre jutó jövedelem (2018)



66 %

az EU-27 átlagához képest

Egy főre jutó fogyasztás (2018)

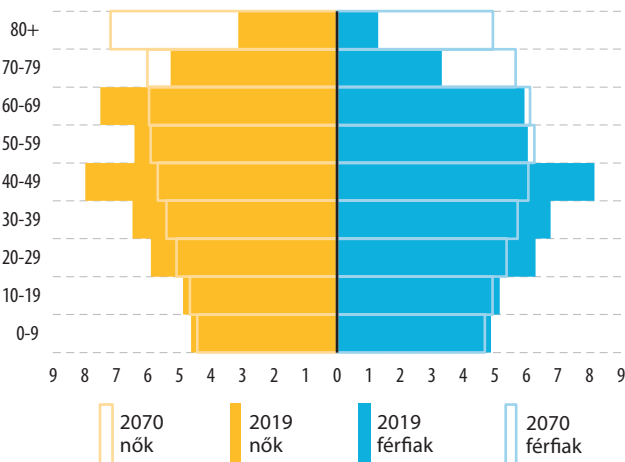


65 %

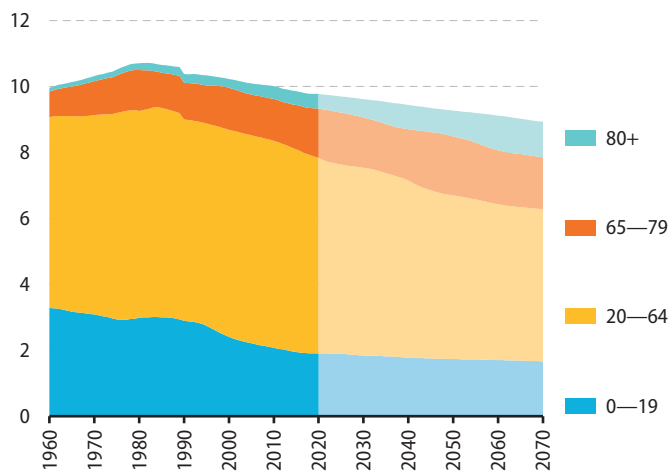
az EU-27 átlagához képest



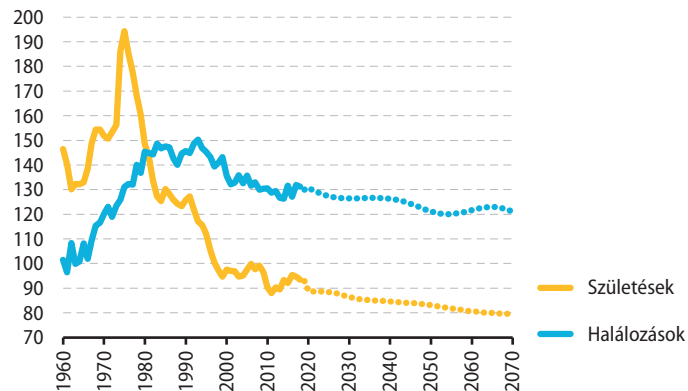
Korfa, a népesség összetétele korosztályok szerint (%)



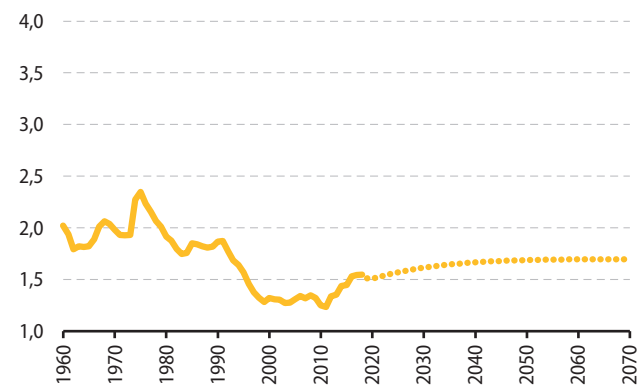
A népesség korszerkezete, korcsoportok (millió fő)



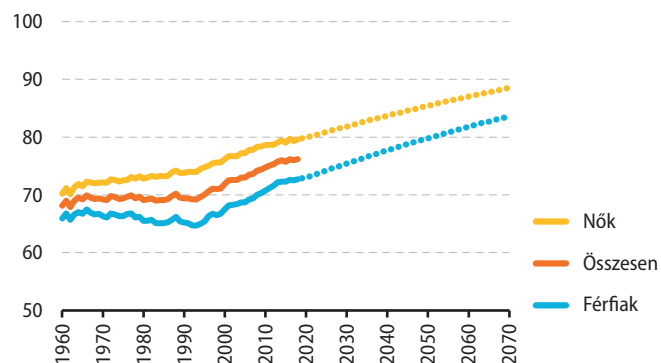
Élveszületések és halálozások (ezer fő)



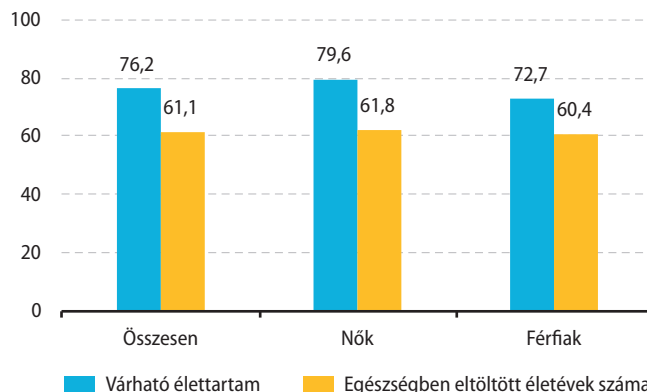
Teljes termékenységi arányszám (az élveszületések egy nőre jutó száma)



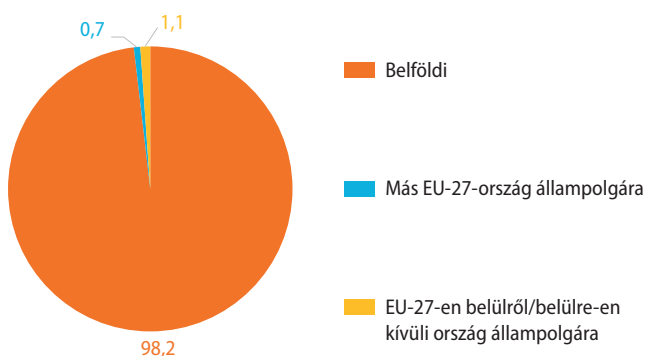
Születéskori várható élettartam (év)



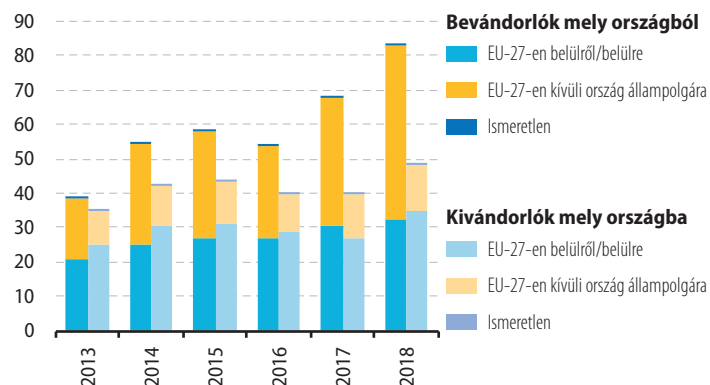
Születéskori várható élettartam és az egészségben eltöltött életek születéskor várható száma, 2018 (év)



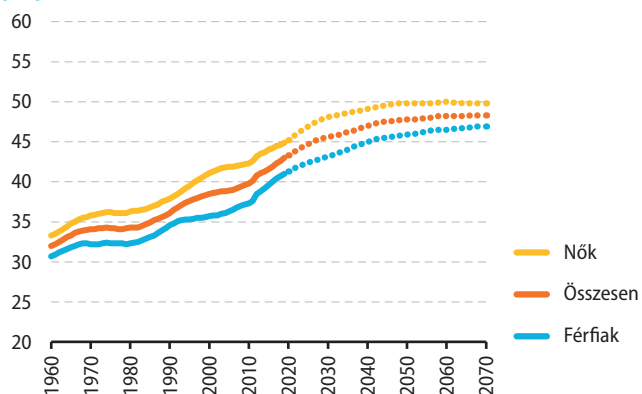
A népesség állampolgárság szerinti megoszlása, 2019 (%)



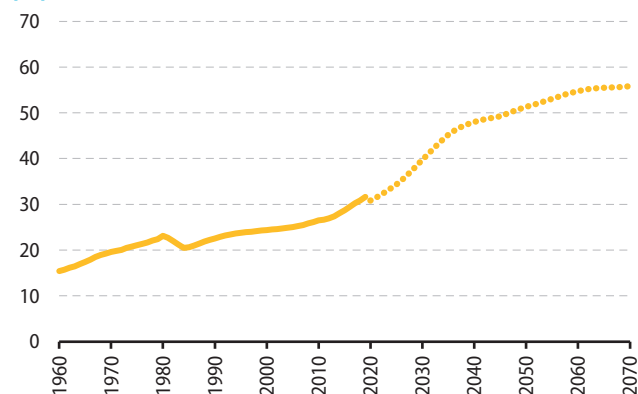
Be- és kivándorlás (ezer fő)



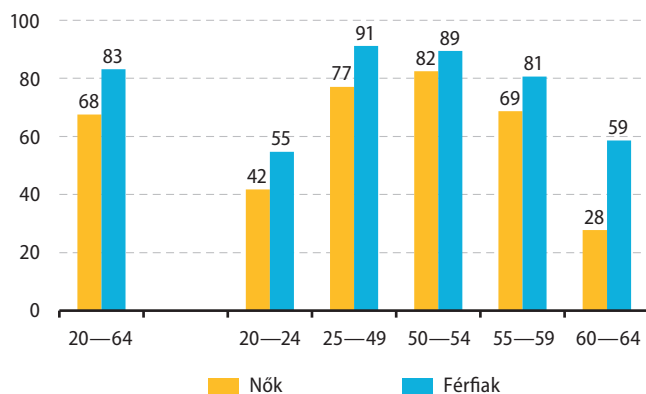
Medián életkor (év)



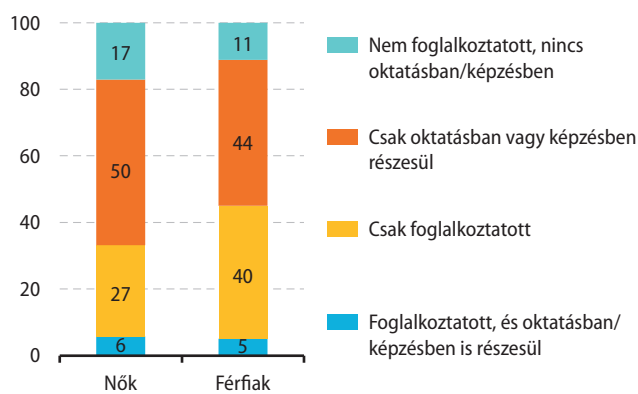
Időskori függőségi ráta (%)



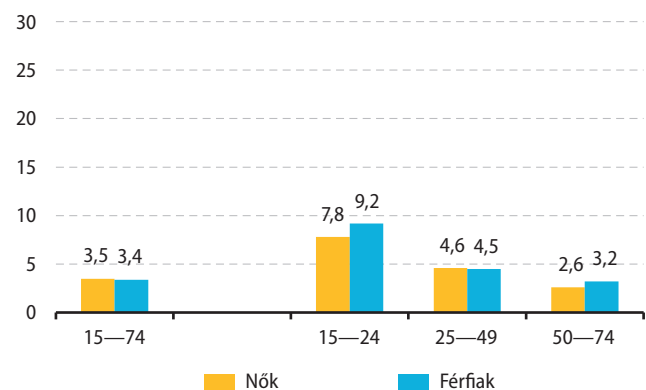
Foglalkoztatási ráta kor és nem szerint, 2019 (%)



A fiatalok (18—24 évesek) iskolai végzettsége és foglalkozási viszonya, 2019 (%)



Munkanélküliségi ráta kor és nem szerint, 2019 (%)



Munkanélküliségi ráta az iskolai végzettség szerint (15—74 évesek), 2019 (%)

